


BALANCE

2023



San Justo
MUNICIPALIDAD



San Justo
MUNICIPALIDAD

Bv. 1° de Mayo 343 - 3262 - San Justo - Entre Ríos
03442 495036
munisanjusto@hotmail.com
munisanjusto.gob.ar

San Justo, Abril 26 del 2024

Señor
Dr. LARA Diego Lucio
Tribunal de Cuentas de la Pcia. de Entre Ríos

S _____ / _____ D

De mi mayor consideración:

Tengo el agrado de dirigirme a Ud. adjuntando a la presente el **Balance Año 2023** del Municipio de San Justo en un todo de acuerdo a la Resolución Nº 11/2024, Exp. Nº 083/2024:

Al respecto, se detalla lo siguiente:

- 1) FORMULARIO Nº 1 – Nomina de autoridades.
- 2) FORMULARIO Nº 2 – Presupuestos, sus modificaciones y Ordenanzas aprobatorias.
- 3) FORMULARIO Nº 3 – Ejecución Calculo de recursos.
- 4) FORMULARIO Nº 4 – Presupuesto de Gastos al cierre.
- 5) FORMULARIO Nº 5 – Nomina de acreedores.
- 6) FORMULARIO Nº 6 – Deuda Consolidada.
- 7) FORMULARIO Nº 7 – Doc. Contable (Libro de Inventario, asientos contables, etc.).
- 8) FORMULARIO Nº 8 – Certificaciones bancarias.
- 9) FORMULARIO Nº 9 – Conciliaciones, Arqueos, registros bancarios y resúmenes.
- 10) FORMULARIO Nº 10 – Planilla de Fondos Especiales y Ctas de Terceros.
- 11) FORMULARIO Nº 11 – Fondo Fijo y Fondo para Cambio.
- 12) FORMULARIO Nº 12 - Estado de Saldos.
- 13) FORMULARIO Nº 13 – Recursos Afectados.
- 14) FORMULARIO Nº 14 – Evolución de Pasivo.
- 15) FORMULARIO Nº 15 – Licitaciones Públicas, Privadas y concursos de precios.
- 16) FORMULARIO Nº 16 – Fondos Nacionales.
- 17) FORMULARIO Nº 17 – Sumarios Administrativos.
- 18) FORMULARIO Nº 18 – Determinación del Resultado y Análisis Financiero.

Esperando un favorable dictamen respecto de la documentación acompañada, hago propicia la oportunidad para saludarle con mi consideración más distinguida.

Pablo L. Lonfat
CONTADOR
MUN. DE SAN JUSTO



LUIS A. VARGAS
Responsable Mesa de Entradas
Tribunal de Cuentas de Entre Ríos



San Justo
MUNICIPALIDAD

Bv. 1° de Mayo 343 - 3262 - San Justo - Entre Ríos
03442 495036
munisanjusto@hotmail.com
munisanjusto.gob.ar

Justo, Abril 26 del 2024

Señor
Dr. LARA Diego Lucio
Tribunal de Cuentas de la Pcia. de Entre Ríos

S / D

De mi mayor consideración:

Tengo el agrado de dirigirme a Ud. a los efectos de remitirle Planilla de Ejecución de Presupuesto erogaciones, Ejecución Calculo de Recursos y Planilla Mensualizada de Ingresos y Egresos al 31/12/2023 correspondiente a la Municipalidad de San Justo, para ser remitidas a la Contaduría General de la provincia.

Asimismo comunico que en la fecha se ha procedido a presentar al Tribunal de Cuentas de la Provincia de Entre Ríos el Balance General al 31/12/2023, con toda la documentación correspondiente.

Sin otro particular saludo atte.

Fabio L. Lonfat
CONTADOR
MUN. DE SAN JUSTO

LUIS A. YAR...
Responsable Mesa de Entradas
Tribunal de Cuentas de Entre Ríos



Municipalidad de San Justo
ESTADO ACTIVO y PASIVO 2023

Activo

Disponibilidades

- Cuentas del Estado Financiero

Bco. E. Rios Cta. 26074/1	21.055.440,63	
Bco. E. Rios Cta. 26753/7	-	
Bco. E. Rios Cta. 600482/2	-	
Bco. E. Rios Cta. 600528/3	2.251,39	
Bco. Nación Cta. 2110063914	758.098,01	
Bco. Nación Cta. 211834220	-	
Cambio de Cajas	3.000,00	
Caja	0,01	
Valores a depositar	-	
Plazo Fijo Pesos	74.745.151,99	
Plazo Fijo Dolares	8.268.332,61	
Caja Chica	5.640,00	<u>104837914,64</u>

- Cuentas Creditos

Adelantos Sueldo a personal	773.300,00	<u>773300,00</u>
-----------------------------	------------	------------------

- Cuentas del Estado Patrimonial

Edificio - Servicios Públicos	17.465.501,00	
Maquinarias y herramientas	8.105.630,27	
Muebles y utiles	3.386.462,02	
Mejoras Cementerio	6.739.135,06	
Inmuebles	469.230,94	
Corralon Municipal	161.071,97	
Edificio H.C.D. - Reg. Civil - Juzgado	2.750.000,00	
Instalaciones	14.415.030,06	
Rodados	37.114.571,70	
Mejoras Parque Industrial	4.700,00	
Centro Recreativo y Cultural	1.501.000,00	
Sala Velatoria Municipal	151.866,10	
Centro de Desarrollo Infantil	34.197.248,65	
Centro de Formación Profesional	301.500,00	
Sala de Monitoreo y Turismo	2.500.000,00	<u>129.262.947,77</u>

TOTAL DE ACTIVO

234.874.162,41

Pasivo y Patrimonio

- Cuentas del Estado Financiero

Deuda Flotante		
- Proveedores	7.058.085,20	
- Aportes Pat. a pagar	6.384.622,89	<u>13.442.708,09</u>

- Ctas. de terceros

6.309.462,03	<u>6.309.462,03</u>
--------------	---------------------

- Cuentas del Estado Patrimonial.

Patrimonio	<u>129.262.947,77</u>
------------	-----------------------

- Resultado de ejercicio 2023

85.481.044,52

- Resultado de ejercicio 2022

378.000,00

SUMAS IGUALES

234.874.162,41

Pablo A. Fontana
CONTADOR
MUN. DE SAN JUSTO

PERIARDO V. VIGALONI
INTENDENTE
Mun. San Justo

CUADRO DE INGRESOS Y EGRESOS
AÑO 2023
Municipalidad de San Justo

INGRESOS

- Cementerio	10.978.730,00
- Servicio Atmosferico	662.140,00
- Carnet Conductor-Visación	2.653.320,00
- Ingresos Varios	50.885.997,69
- Com. p/Cobro, Serv. Impuestos	89.604,50
- Contribución por mejoras	2.434.014,75
- Contribución Energia Electrica	23.178.772,08
- Venta inmuebles municipales	0,00
- Remanente Ejerc. Anterior	36.332.893,90
- Cop. Imp. Nacionales	418.287.485,91
- Cop. Imp. Provinciales	42.186.019,91
- Subsidio Gob Pcia	6.632.277,00
- Subsidio Emergencia Social	4.000.000,00
-Subsidio Puesta en Valor Plaza	700.000,00
-Aporte obra ducto barrio sur	0,00
-Aporte obra pavimento articulado	38.357.745,07
- Huerta Agroecologica Social	0,00
- Aporte Obra Construcción de CDI	24.689.430,22
- Playón Multideportivo	13.416.874,17
- Veredas Barrio Sur "Argentina Hace"	2.151.982,71
	677.637.287,91

EGRESOS

- Personal	218.251.095,67
- Bienes de Consumo	44.176.954,82
- Obras Públicas	171.159.929,87
- Transferencia	57.013.651,64
- Servicios	67.063.841,13
- Bienes de Capital	34.490.770,26
- Dev. Cap. Int. y Gastos de Deuda	0,00
	592.156.243,39

RESULTADO DEL EJERCICIO	85.481.044,52
Saldo con afectación	19.143.348,09
Saldo sin afectación	66.337.696,43

Pablo A. Lonfat
CONTADOR
MUN. DE SAN JUSTO

FERNANDO L. YUVAJONI
INTENDENTE
Mun. San Justo



Municipalidad de San Justo

ESTADO DE SALDOS

FINANCIERO al 31/12/2023

Rubros	Saldos 2022		CREDITOS		DEBITOS		Saldos 2023	
			Ingresos	Transf.	Pagos	Transf.		
Fondos sin afectación	19.520.193,36		532.564.902,83		485.369.399,76		66.715.696,43	
Pago deuda 2022	14.203.313,15		13.442.708,09		14.203.313,15		13.442.708,09	
Fondos con afectación	16.812.700,54		95.674.783,09		93.344.135,54		19.143.348,09	
Cta- Especial Convenio Equip Vig	0,00		0,00		0,00		0,00	
Fondos de cuentas de terceros	3.289.844,29		136.953.008,20		133.933.390,46		6.309.462,03	
	53.826.051,34		778.635.402,21	0,00	726.850.238,91	0,00	105.611.214,64	

~~Pablo Lonfat~~
~~CONTADOR~~
~~MUN. DE SAN JUSTO~~


Pablo Lonfat
CONTADOR
MUN. DE SAN JUSTO



VERIFICACION FINANCIERA AÑO 2023
Municipalidad de San Justo

Resultado Ejercicio 2022	378.000,00
Resultado Ejercicio 2023	85.481.044,52
	85.859.044,52

DISPONIBILIDADES

Bco. E. Rios Cta. 26074/1	21.055.440,63	
Bco. E. Rios Cta. 26753/7	0,00	
Bco. E. Rios Cta. 600482/2	0,00	
Bco. E. Rios Cta. 600528/3	2.251,39	
Bco. Nación Cta. 2110063914	758.098,01	
Bco. Nación Cta. 211834220	0,00	
Cambio de Cajas	3.000,00	
Plazo Fijo Pesos	74.745.151,99	
Plazo Fijo Dolares	8.268.332,61	
Caja Chica	5.640,00	
Valores a depositar	0,00	
Caja	0,01	104.837.914,64

CREDITOS

Adelantos Sueldo a personal	773.300,00	773.300,00
-----------------------------	------------	------------

Subtotal **105.611.214,64**

MENOS :

PASIVOS

Deuda Flotante Ejercicio 2023	13.442.708,09	
Ctas. de Terceros.	6.309.462,03	
		19.752.170,12

DIFERENCIA :

85.859.044,52

~~Pablo J. Loma
COMPTADOR
MUN. DE SAN JUSTO~~

FERNANDO R. VIGALONI
INTENDENTE
Mun. San Justo




Planilla Analitica Fondos Cuentas de Terceros
Año 2023

Municipalidad de San Justo

RUBROS	SALDO	CREDITOS	DEBITOS	SALDO
	2022	INGRESOS/HABER	PAGOS/DEBE	2023
Cta. de Tros. Ret. INGRESOS BRUTOS	379574,86	3495072,04	3632224,22	242422,68
Cta. de Tros. CAJA JUBILACIONES	1663708,35	23277391,24	20978830,34	3962269,25
Cta. de Tros. IOSPER	351604,30	5124897,87	4602486,19	874015,98
Cta. de Tros. D.G.R. Ley 4035	1768,59	0,00	0,00	1768,59
Cta. de Tros. Ret. GANANCIAS	366770,16	3790734,87	3977534,59	179970,44
Cta. de Tros. Ret. S.I.J.P. - SUSS	151603,34	1805405,53	1900279,77	56729,10
Cta. de Tros. Pago Creditos Personal	166681,70	3434463,49	3120379,66	480765,53
Cta. de Tros. Debito Cob. NBERSA	0,00	93589895,57	93383954,91	205940,66
Cta. de Tros. IOSPER Fondo Voluntario	160558,00	1574346,75	1539448,75	195456,00
Cta. de Tros. Profesionales Liberales	14678,46	247057,51	229803,91	31932,06
Cta. de Tros. Garantía de Obra	0,00	140000,00	140000,00	0,00
Cta. de Tros. I.O.S.P.E.R. - Adherente	30916,17	449579,88	404471,02	76025,03
Cta. de Tros. IAPV CUOTAS	1980,36	24163,45	23977,10	2166,71
TOTAL	3289844,29	136953008,20	133933390,46	6309462,03


Pablo Lonfat
CONTADOR
MUNICIPALIDAD DE SAN JUSTO



FERNANDO VEGA IOVANI
INTENDENTE
Mun. San Justo



EVOLUCION DEL PASIVO
al 31/12/2023
Municipalidad de San Justo

Rubro	Saldo al 31/12/2022	Creditos Deuda del Ejercicio	Debitos Amortización Pagos	Saldo al 31/12/2023
Deuda Consolidada	0,00		0,00	0,00
Deuda Flotante				
- Proveedores	11674081,40	7058085,20	11674081,40	7058085,20
- Obligaciones. a pagar	0,00			0,00
- Aportes Pat. a pagar	2529231,75	6384622,89	2529231,75	6384622,89
Total	14203313,15	13442708,09	14203313,15	13442708,09


Pablo Lonfat
CONTADOR
MUNICIPALIDAD DE SAN JUSTO


FERIANNA VITALONI
INTENDENTE
Mun. San Justo



EJECUCION CALCULO DE RECURSOS AL 31/12/2023
Municipalidad de San Justo

	Modificaciones		Calc. Recursos 31/12/2023	Recaudado al 31/12/23	% Recaudado	Presup. Recaudado	
	En más	En menos				Super-havit	Deficit
Calc. Recursos 2023							
Cementerio			7.560.000,00	10.978.730,00	145,22	3.418.730,00	37.860,00
Serv. Atmosferico	300.000,00		400.000,00	662.140,00	94,59		
Carnet Conductor / Visación	800.000,00		1.440.000,00	2.653.320,00	118,45	413.320,00	
Ingresos Varios	18.420.000,00		10.080.000,00	50.885.997,69	178,55	22.385.997,69	
Comisiones. p/cobro, serv./Imp.	1.300.000,00		300.000,00	89.604,50	29,87		210.395,50
Contribución de mejoras	1.200.000,00		1.200.000,00	2.434.014,75	97,36		65.985,25
Recupero conexión Red Cloacal	300.000,00		300.000,00	0,00	0,00		300.000,00
Rem. Ejerc. Anterior s/afectación				19.575.011,73	100,00	0,00	
Ajuste de Resultado s/afectación 2022	19.575.011,73		300.000,00	378.000,00	100,00	378.000,00	
Rem. Ejerc. Anterior c/afectación				16.757.882,17	100,00	0,00	
De Otras Jurisdicciones	16.757.882,17						
Copartic. Imp. Provinciales	11.120.000,00		26.880.000,00	42.186.019,91	111,02	4.186.019,91	
Copartic. Imp. Nacionales	193.800.000,00		211.200.000,00	418.287.485,91	103,28	13.287.485,91	
Cont. Energia Electrica	9.260.000,00		8.640.000,00	23.178.772,08	129,49	5.278.772,08	
Subsidio Emergencia Social	4.000.000,00		0,00	4.000.000,00	100,00	0,00	
Subsidio Gob Pcia	6.632.277,00		0,00	6.632.277,00	100,00	0,00	
Aporte Nacional Cultura Gauchas	700.000,00		0,00	700.000,00	100,00	0,00	
Aporte obra pavimento articulado	13.357.745,07		25.000.000,00	38.357.745,07	100,00	0,00	
Veredas Barrio Sur "Argentina Hace"	13.416.874,17		9.000.000,00	2.151.982,71	23,91	0,00	6.848.017,29
Playón Multideportivo				13.416.874,17	100,00	0,00	
Aporte Pavimento Sur Etapa I "Arg. Hace"	4.689.430,22		15.000.000,00	0,00	0,00	0,00	15.000.000,00
Aporte Obra Construcción de CDI	314.129.220,36		20.000.000,00	24.689.430,22	100,00	0,00	0,00
	0,00	0,00	337.000.000,00	678.015.287,91	104,13	49.348.325,59	22.462.258,04

FERNANDO M. SALONI
 INTENDENTE
 Mun. San Justo

Pablo Lafont
 COMISARIO
 MUNICIPIO DE SAN JUSTO



EJECUCION PRESUPUESTO EROGACIONES AL 31/12/2023
Municipalidad de San Justo

	Presupuesto Gastos 2023	Modificaciones		Presupuesto Gastos 2023	Comprometido al 31/12/23	Pagado al 31/12/23	Deuda Flotante	Presup. menos compromiso	
		En más	En menos					Exceso de Inv.	Econom. Gastos
Personal	107.146.100,00	127.486.911,73		234.633.011,73	218.251.095,67	211.866.472,78	6.384.622,89		16.381.916,06
Bienes de Consumo	32.100.000,00	18.404.000,00		50.504.000,00	44.176.954,82	42.321.399,25	1.855.555,57		6.327.045,18
Servicios No Personales	32.941.500,00	38.548.500,00		71.490.000,00	67.063.841,13	65.817.261,13	1.246.580,00		4.426.158,87
Transferencias corrientes	21.812.400,00	44.360.350,00		66.172.750,00	57.013.651,64	55.607.202,28	1.406.449,36		9.159.098,36
Bienes de Capital	18.000.000,00	21.000.000,00		39.000.000,00	34.490.770,26	34.490.770,26	0,00		4.509.229,74
Dev. Cap. Int. y Gastos Deuda	0,00	0,00		0,00	0,00	0,00	0,00		0,00
Obras Públicas	125.000.000,00	64.329.458,63		189.329.458,63	171.159.929,87	168.610.429,60	2.549.500,27		18.169.528,76
	337.000.000,00	314.129.220,36	0,00	651.129.220,36	592.156.243,39	578.713.535,30	13.442.708,09	0,00	58.972.976,97


~~Pablo Lonfat~~
 CONCEJAL POR
 MUNICIPALIDAD DE SAN JUSTO

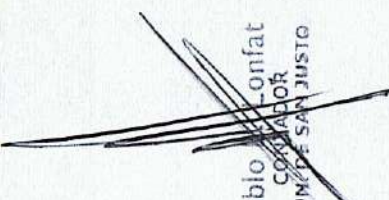

 FERIANNA VIGA JÓNI
 INTENDENTE
 Mun. San Justo



Planilla de Ingresos y Egresos Mensualizada Año 2023
MUNICIPALIDAD DE SAN JUSTO

RUBROS	ENE	FEB	MAR	ABR	MAY	JUN	JUL	AGO	SET	OCT	NOV	DIC	Total Recaudado
INGRESOS CORRIENTES													
Jurisdicción Municipal													
Cemento	96.750,00	896.800,00	486.900,00	805.800,00	803.700,00	345.180,00	465.900,00	297.880,00	1.184.480,00	1.667.380,00	2.052.780,00	1.874.180,00	10.978.730,00
Serv. Atmosférico	45.360,00	10.260,00	97.840,00	52.920,00	3.600,00	149.760,00	11.160,00	107.100,00	12.060,00	102.240,00	15.120,00	54.720,00	652.140,00
Carnet cond./visación	162.600,00	187.600,00	173.400,00	217.200,00	197.400,00	231.600,00	196.500,00	261.800,00	297.600,00	272.400,00	270.000,00	185.220,00	2.653.320,00
Ingresos Varios	712.008,98	1.816.326,40	2.535.726,62	1.936.656,59	5.625.495,22	8.621.734,20	1.446.753,05	1.763.379,23	3.659.169,66	3.613.785,33	4.231.484,11	14.922.477,30	50.885.987,69
Comisiones p/cobro, serv. imp.	5.712,00	3.276,00	9.888,00	8.719,00	9.204,00	6.932,00	9.324,00	6.210,50	8.983,00	5.807,00	9.870,00	5.679,00	89.604,50
Contribución por mejoras	193.345,86	416.670,83	182.237,70	210.889,55	176.655,82	332.788,14	190.434,13	41.939,66	62.898,90	110.845,30	270.578,86	244.780,00	2.434.014,75
Contribución Energía Eléctrica	1.262.518,28	1.294.342,44	1.094.941,09	1.866.733,00	1.271.493,08	1.715.931,13	1.759.189,66	1.689.233,11	2.261.795,19	931.488,98	3.429.528,86	4.561.977,26	23.178.772,08
Remanente Ejercicio Anterior	36.332.893,90												36.332.893,90
Subtotal Ingresos	38.811.189,02	4.625.275,67	4.581.533,41	5.098.918,14	8.087.549,12	11.403.925,47	4.120.260,84	4.167.542,50	7.486.986,75	6.703.946,61	10.279.311,83	21.849.033,56	127.215.472,92
De otras Jurisdicciones													
Jurisdicción Nacional													
Cop. Imp. Nacionales	19.297.906,19	11.764.077,25	30.360.086,05	24.782.865,42	29.246.240,06	35.623.634,32	34.551.769,87	44.890.772,05	34.953.929,69	54.999.515,20	41.793.578,36	56.023.111,44	418.287.485,91
Jurisdicción Provincial	1.588.697,41	2.030.804,15	4.091.877,33	1.763.068,05	2.642.346,42	3.086.863,82	3.607.629,35	3.070.832,60	4.311.531,27	6.817.030,97	4.881.295,90	4.294.041,64	42.185.019,91
Cop. Imp. Provinciales			726.000,00			1.500.000,00	2.500.000,00	0,00		4.000.000,00	1.906.277,00		4.000.000,00
Subsidio Gob Pcia													700.000,00
Subsidio Emergencia Social													0,00
Aporte Nacional Cultura Gauchas													38.357.745,07
Aporte Obra Ducto Barrio Sur					14.547.247,45								24.689.430,22
Aporte Obra Pavimento Articulado													13.416.874,17
Huerta Agroecológica Social "Sembrar Soberanía Alimentaria"			23.810.497,62										21.151.982,71
Aporte Obra Construcción de CDI			1.685.743,38										2.151.982,71
Playón Multideportivo				3.940.077,77									13.416.874,17
Veredas Barrio Sur "Argentina Hace"													2.151.982,71
Subtotal Ingresos	20.886.603,60	13.794.881,40	60.674.204,39	30.486.011,24	46.435.833,93	40.210.498,14	40.659.399,22	71.396.140,08	42.188.031,61	65.816.546,17	55.404.529,42	62.469.135,79	550.421.814,91
Totales Ingresos	59.697.792,62	18.420.157,07	65.255.737,80	35.584.929,38	54.523.383,05	51.614.423,61	44.779.660,06	75.563.682,58	49.675.018,36	72.520.492,78	65.683.841,25	84.318.169,35	677.637.287,91
EGRESOS CORRIENTES													
Personal	9.921.437,51	11.233.777,92	12.924.944,59	13.572.641,52	13.942.343,73	19.447.724,71	17.089.214,57	17.108.897,44	17.464.086,05	21.655.575,40	23.870.793,57	40.019.658,66	218.251.095,67
Bienes de consumo	654.574,55	2.277.866,57	3.721.597,07	3.135.047,60	3.719.713,95	2.677.137,22	2.967.932,25	3.247.567,41	4.264.035,36	3.072.161,79	7.244.256,95	7.195.064,08	44.176.954,82
Obras Públicas	2.083.413,05	21.177.134,08	23.082.184,82	8.039.360,10	22.124.948,22	13.937.118,42	10.986.014,18	17.807.767,48	16.422.230,68	8.940.060,91	18.018.903,38	8.480.794,52	171.159.929,87
Transferencia	1.203.346,09	2.199.631,20	3.249.615,33	2.039.262,43	3.731.104,51	3.595.096,79	4.061.563,32	7.054.352,16	6.418.922,94	6.507.999,26	7.435.071,89	9.167.685,72	57.013.651,64
Servicios	2.962.886,22	3.414.674,01	4.705.780,46	4.818.975,88	4.964.690,08	5.218.085,50	4.886.022,38	6.266.725,36	6.936.243,81	5.881.233,09	6.200.786,89	10.807.737,45	67.063.841,13
Bienes de Capital	165.456,60	257.771,00	280.900,50	18.937.405,13	8.243.261,19	382.596,55	465.933,32	124.546,00	2.104.561,22	1.385.133,11	540.332,00	1.602.873,64	34.490.770,26
Dev. Cap. Int. Y Gastos de deuda													0,00
Subtotal Egresos	16.991.114,02	40.560.854,78	47.965.022,77	50.602.692,66	56.726.061,69	45.607.759,23	40.456.680,02	51.609.855,85	53.610.080,06	47.442.163,55	63.310.144,68	77.273.814,08	592.156.243,39
Resultados	42.706.678,60	-22.140.697,71	17.290.715,03	-15.017.763,28	-2.202.678,64	6.006.664,38	4.322.980,04	23.953.826,73	-3.935.061,70	25.078.329,23	2.373.696,57	7.044.355,27	85.481.044,52


FERNANDO A. MAGALLÓN
 INTENDENTE
 MUN. DE SAN JUSTO


Pablo Bonfat
 COMISARIO
 MUN. DE SAN JUSTO



Municipalidad de San Justo

Planilla de Ingresos Varios - Año 2023

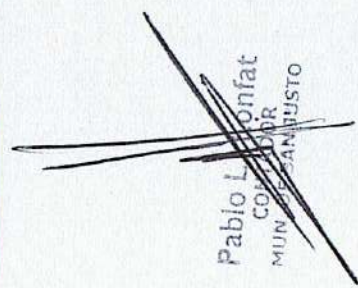
	ene	feb	mar	abr	may	jun	jul	ago	sep	oct	nov	dic	
ARREND. MAQUINARIA	11600,00												11600,00
INTERESES GANADOS	424453,49	1590534,24	1403305,98	1453109,76	1058532,22	872876,71	739726,02	1186811,23	2477888,63	3124197,33	3822534,35	8450440,26	266044410,22
LIBRETA SANITARIA				1800,00	3000,00		900,00	0,00	0,00	1800,00	0,00		7500,00
VISACION PLANOS	0,00	7200,00	1200,00	24000,00	14400,00	9600,00	9600,00	2400,00	9600,00	7200,00	4800,00	9600,00	99600,00
ARREND. PARQUE INDUSTRIAL									511104,00				511104,00
ALQUILER POLIDEPORTIVO				100000,00				10000,00	20000,00				130000,00
DIFERENCIA DE CAMBIO												6402728,04	6402728,04
PLIEGOS				20000,00		15000,00	45000,00		40000,00				120000,00
CANON ANTENAS	0,00	0,00	620000,00										620000,00
VENTA DE INMUEBLES MUNICIPALES	264855,49	205104,00	461196,49	181243,49	240579,00	511582,49	511577,03	478718,00	512457,03	385968,00	272202,00	0,00	4025483,02
JUZGADO DE FALTAS	11100,00	9217,50	33624,15	48670,00	47885,00	126175,00	11450,00	6850,00	56720,00	30620,00	40425,00	3209,00	425945,65
OTROS VARIOS	0,00	4270,66	17400,00	107833,34	4261100,00	7086500,00	128500,00	78600,00	31400,00	64000,00	91522,76	56500,00	11927626,76
Totales	712008,98	1816326,40	2536726,62	1936656,59	5625496,22	8621734,20	1446753,05	1763379,23	3659169,66	3613785,33	4231484,11	14922477,30	50885997,69

Comisiones p/cobro ,serv. imp.

COM. por COBRANZA. N.B.E.R.S.A	5712,00	3276,00	9888,00	8719,00	9204,00	6932,00	9324,00	6210,50	8983,00	5807,00	9870,00	5679,00	89604,50
CORREO ARGENTINO													0,00
Totales	5712,00	3276,00	9888,00	8719,00	9204,00	6932,00	9324,00	6210,50	8983,00	5807,00	9870,00	5679,00	89604,50

Contribucion por mejoras

CONEXIÓN RED CLOACAL	193345,86	416670,83	182237,70	210889,55	176655,82	332788,14	190434,13	41939,66	62898,90	110845,30	270528,86	244780,00	2434014,75
RECUPERO CONEX. RED CLOAC	193345,86	416670,83	182237,70	210889,55	176655,82	332788,14	190434,13	41939,66	62898,90	110845,30	270528,86	244780,00	2434014,75
													0,00
Totales	193345,86	416670,83	182237,70	210889,55	176655,82	332788,14	190434,13	41939,66	62898,90	110845,30	270528,86	244780,00	2434014,75


Pablo Lafont
 COMISARIO
 MUNICIPAL SAN JUSTO


FERIÁN MUÑOZ
 INTENDENTE
 Mun. San Justo



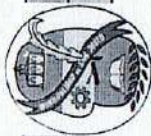
Planilla Analítica de Recursos Afectados 2023
Municipalidad de San Justo

Recursos afectados

Rubros	Saldo 2022	Credito Ingresos	Total Gastado	Egresos Pagos	Deuda Flotante	Imputación	Saldo 2023
Fondo Federal Solidario	54.818,37		54.818,37	54.818,37		Transf.	-
Subsidio Gob. Pcia Entre Ríos	-	6.632.277,00	6.632.277,00	6.632.277,00		Transf.	-
Trabajos polideportivos	2.000.000,00	-	2.000.000,00	2.000.000,00		Obras Públ.	-
Equip. taladro y molde tubo alcantarilla	-	-	-	-		Bs Capital	-
Traslado Alumnos talleres municipales	-	-	-	-		Transf.	-
Viaje a Barcelona España	-	-	-	-		Consumo	-
Convenio Equipamiento Vigilancia	598.750,00		598.750,00	598.750,00		Transf.	-
Subsidio Emergencia Social	-	4.000.000,00	4.000.000,00	4.000.000,00		Transf.	-
Aporte Nacional Cultura Gauchas	-	700.000,00	700.000,00	700.000,00		Varias	-
Aporte Obra Ducto Barrio Sur	-	-	-	-		Obras Públ.	-
Aporte Obra Pavimento Articulado	11.905.248,81	38.357.745,07	50.262.993,88	50.262.993,88		Obras Públ.	-
Huerta Agricultura Social "Sembrar Soberanía Alimentaria"	-	-	-	-		Bs. Capital y Obras Públ.	-
Aporte Obra Construcción de CD	1.569.872,47	24.689.430,22	26.259.302,69	26.259.302,69		Obras Públ.	-
Playon Multideportivo	-	19.143.348,09	-	-		Obras Públ.	19.143.348,09
Veredas Barrio Sur "Argentina Hace"	684.010,89	2.151.982,71	2.835.993,60	2.835.993,60		Obras Públ.	-
Total	16.812.700,54	95.674.783,09	93.344.135,54	93.344.135,54			19.143.348,09

Pablo Lonfat
SECRETARIO
MUNICIPALIDAD DE SAN JUSTO

FERJANO FIGUEROA JONI
SECRETARIO
Mun. San Justo



Planilla Analítica de Fondos Nacionales 2023
Municipalidad de San Justo

FONDOS NACIONALES INGRESADOS EN EL EJERCICIO

Rubros	Saldo 2022	Creditos Ingresos	Total Gastado	Egresos Pagos		Deuda Flotante		Imputación	Saldo 2023
Aporte Nacional Cultura Gauchas		700.000,00	700.000,00	700.000,00		-		Obras Pub.	-
Subsidio Emergencia Social		4.000.000,00	4.000.000,00	4.000.000,00				Transf.	-
Aporte Obra Construcción de CDI	1.569.872,47	24.689.430,22	26.259.302,69	26.259.302,69				Obras Pub.	-
Playon Multideportivo	-	19.143.348,09	-	-				Obras Pub.	19.143.348,09
Veredas Barrio Sur "Argentina Hace"	684.010,89	2.151.982,71	2.835.993,60	2.835.993,60				Obras Pub.	-
Total	2.253.883,36	50.684.761,02	33.795.296,29	33.795.296,29					19.143.348,09

~~Pablo Bonfat
COMISARIO
MUNICIPALIDAD DE SAN JUSTO~~

~~FERNANDA MORALES
INTENDENTE
Mun. San Justo~~

MUNICIPALIDAD DE SAN JUSTO

AUDITORIA EJERCICIO 2023

1. DETERMINACION DEL RESULTADO DEL EJERCICIO

RECAUDADO SEGÚN EJECUCION CALCULO RECURSOS	\$ 678.015.287,91
MENOS:	
COMPROMETIDO SEGÚN EJECUCION PRESUPUESTO GASTOS	\$ 592.156.243,39
SALDOS AFECTADOS	<input type="text"/>
SALDOS AFECTADOS CTA. ESPECIAL AMP. ESC. 10	<input type="text"/>
MAS/MENOS*:	
AJUSTE SALDO AFECTADO EJERCICIO ANTERIOR	<input type="text"/>
AJUSTES AL RESULTADO ASIENTO N°	<input type="text"/>
* QUE IMPLIQUEN MOVIMIENTOS FINANCIEROS	
RESULTADO EJERCICIO (SUPERAVIT-DEFICIT) *	\$ 85.859.044,52

2. COMPROBACION DEL RESULTADO DEL EJERCICIO

DISPONIBILIDADES AL 31/12/2023	\$ 104.837.914,64
CREDITOS AL 31/12/2023	\$ 773.300,00
MENOS	
SALDOS AFECTADOS	<input type="text"/>
FONDOS DE TERCEROS	\$ 6.309.462,03
CUENTAS ESPECIALES	<input type="text"/>
DEUDA FLOTANTE	\$ 13.442.708,09
RESULTADOS ACUMULADOS/DEL EJERCICIO*	\$ 85.859.044,52

3. CONFORMACION RESULTADOS ACUMULADOS S/ASIENTO CIERRE

RESULTADO EJERCICIO 2023 - con afectación	\$ 19.143.348,09
RESULTADO EJERCICIO 2023 - sin afectación	\$ 66.715.696,43
TOTAL RESULTADOS ACUMULADOS	\$ 85.859.044,52

~~Pablo Lonfat~~
CONTADOR
MUN. DE SAN JUSTO

FERNANDO R. MIGNONI
INTENDENTE
Mun. San Justo

MUNICIPALIDAD DE SAN JUSTO

AUDITORIA EJERCICIO 2023

4. ANALISIS FINANCIERO

DISPONIBILIDADES AL 31/12/2022	\$ 53.826.051,34
MAS:	
RECAUDADO SEGÚN EJECUCION CALCULO DE RECURSOS	\$ 641.682.394,01
INGRESADO POR FONDOS DE TERCEROS	\$ 136.953.008,20
INGRESADO POR CUENTAS ESPECIALES	
AJUSTES AL RESULTADO ASIENTO N°	
MENOS:	
PAGADO SEGÚN EJECUCION PRESUPUESTO DE GASTOS	\$ 578.713.535,30
PAGADO POR FONDOS DE TERCEROS	\$ 133.933.390,46
PAGADO POR CUENTAS ESPECIALES	
PAGADO POR DEUDA FLOTANTE S/IMPUTACION PRESUPUESTARIA	\$ 14.203.313,15
DEUDA EJERCICIO 2022	
DISPONIBILIDADES AL 31/12/2023	\$ 105.611.214,64

5. CONFORMACION DISPONIBILIDAD TOTAL

Bco. E. Rios Cta. 26074/1	\$ 21.055.440,63
Bco. E. Rios Cta. 26753/7	\$ 0,00
Bco. E. Rios Cta. 600482/2	\$ 0,00
Bco. E. Rios Cta. 600528/3	\$ 2.251,39
Bco. Nación Cta. 2110063914	\$ 758.098,01
Cambio de Cajas	\$ 3.000,00
Plazo Fijo Pesos	\$ 74.745.151,99
Plazo Fijo Dolares	\$ 8.268.332,61
Caja Chica	\$ 5.640,00
Valores a depositar	\$ 0,00
Caja	\$ 0,01
DISPONIBILIDADES AL 31/12/2023	\$ 104.837.914,64
CREDITOS AL 31/12/2023	
Adelantos Sueldo a personal	\$ 773.300,00
	\$ 105.611.214,64

~~Pablo L. Bonfat
CONTADOR
MUN. DE SAN JUSTO~~

FERNANDO R. VIGALONI
INTELECTUAL
Mun. San Justo